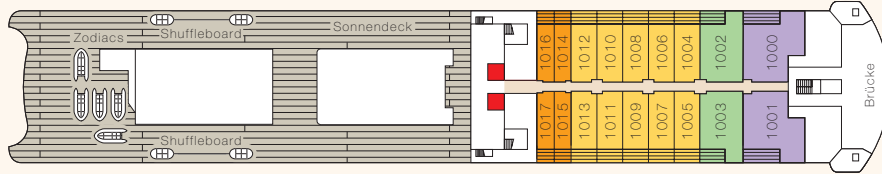
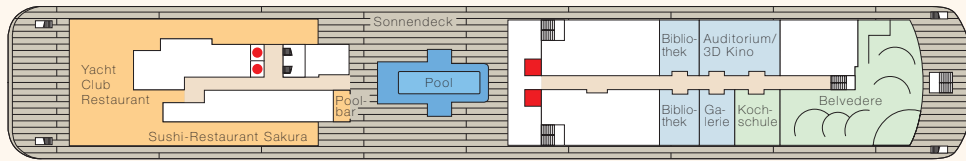


# DECKSPAN

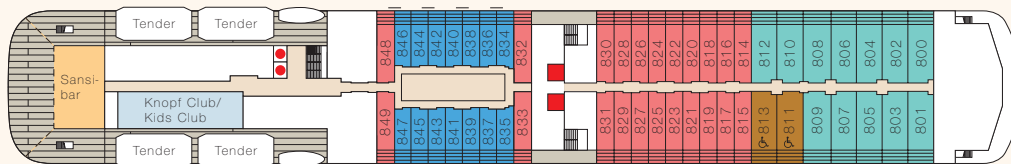
Deck 10



Deck 9

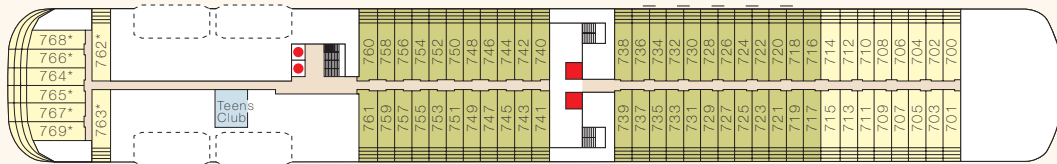


Deck 8



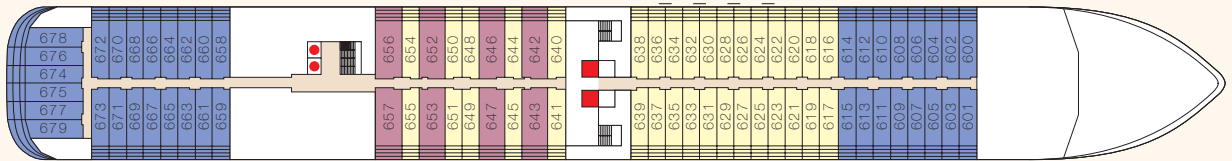
Die Suiten 814 und 832-849 (exklusive der Suiten der Kategorie 12) sind als Veranda Suiten ausgelegt, die Suiten 815-831 als Ocean Suiten.  
 & Suiten sind behindertengerecht ausgestattet.  
 - Familien Apartments mit Verbindungstür.

Deck 7



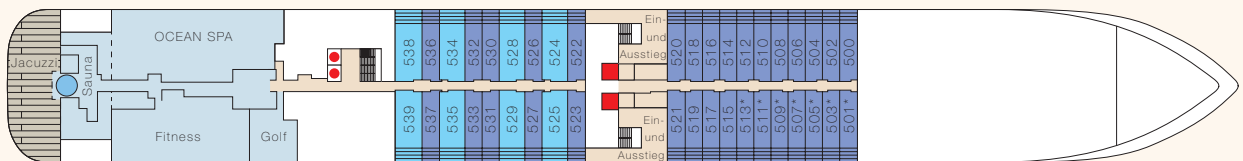
Die Suiten 700-739 und 762-769 sind als Veranda Suiten ausgelegt, die Suiten 740-761 als Ocean Suiten.  
 \*Bei den Suiten 762-769 unter der Sansibar kann es zu Beeinträchtigungen durch das Entertainment-Programm kommen.  
 - Suiten mit Verbindungstür.

Deck 6



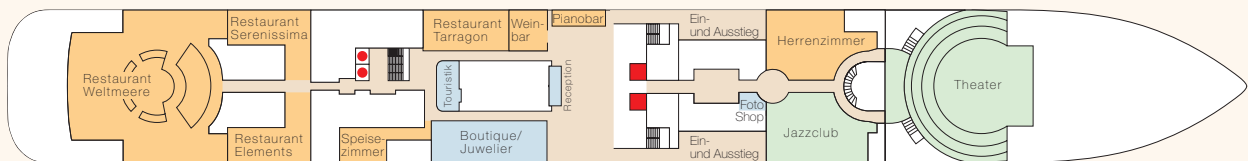
Die Suiten 600-639 und 658-679 sind als Veranda Suiten ausgelegt, die Suiten 640-657 (exklusive der Suiten der Kategorie 7) als Ocean Suiten.  
 - Suiten mit Verbindungstür.

Deck 5



Die Suiten 500-521 sind als Veranda Suiten ausgelegt, die Suiten 522-539 (exklusive der Suiten der Kategorie 6) als Ocean Suiten.  
 \*Bei den Suiten 501-513 über dem Jazzclub kann es zu Beeinträchtigungen durch das Entertainment-Programm kommen.

Deck 4



Die Tenderstationen befinden sich auf Deck 3.

• Fahrstuhl      ■ Verglaster Fahrstuhl

Veranda/Ocean Suite Kat. 1	Veranda/Ocean Suite Kat. 2	Veranda/Ocean Suite Kat. 3	Veranda/Ocean Suite Kat. 4	Veranda Suite Kat. 5	Spa Suite Kat. 6	Spa Suite Kat. 7	Grand Suite Kat. 8	Grand Suite Kat. 9	Grand Penthouse Suite Kat. 10	Owner Suite Kat. 11	Familien Apartment Kat. 12	Grand Suite - behindertengerecht Kat. 13
-------------------------------	-------------------------------	-------------------------------	-------------------------------	-------------------------	---------------------	---------------------	-----------------------	-----------------------	----------------------------------	------------------------	-------------------------------	---

□ Nicht öffentlicher Bereich    ■ Restaurants und Bars    □ Entertainment-Bereiche

TECHNISCHE DATEN MS EUROPA 2.

<b>Baujahr</b>	2013	<b>Suiten</b>	<b>insgesamt 251</b>
<b>BRZ</b>	40.000		2 Owner Suiten inklusive Veranda à 114 m <sup>2</sup>
<b>Werft</b>	STX Europe, St.-Nazaire, Frankreich		2 Grand Penthouse Suiten inklusive Veranda à 88 m <sup>2</sup>
<b>Länge</b>	225,38 m		16 Spa Suiten inklusive Veranda à 52 m <sup>2</sup>
<b>Breite</b>	26,70 m		24 Grand Suiten inklusive Veranda à 52 m <sup>2</sup> *
<b>Tiefgang</b>	6,30 m		59 Ocean Suiten inklusive Veranda à 35 m <sup>2</sup>
<b>Gesamtleistung</b>	24.000 kW		141 Veranda Suiten inklusive Veranda à 35 m <sup>2</sup>
<b>Geschwindigkeit</b>	21 Knoten		7 Familien Appartements inklusive Veranda à 2x 27 m <sup>2</sup>
<b>Stabilisatoren</b>	Blohm + Voss, 2x 14 m <sup>2</sup> Flügelfläche	<b>Bordsprache</b>	Deutsch
<b>Passagierdecks</b>	7	<b>Zodiacs (motorbetriebene Schlauchboote)</b>	12
<b>Passagierkapazität</b>	516	<b>Tender (150 Plätze)</b>	4
<b>Crew</b>	> 370	<b>Hospital</b>	ja

\* Davon 2 in behindertengerechter Ausstattung.

